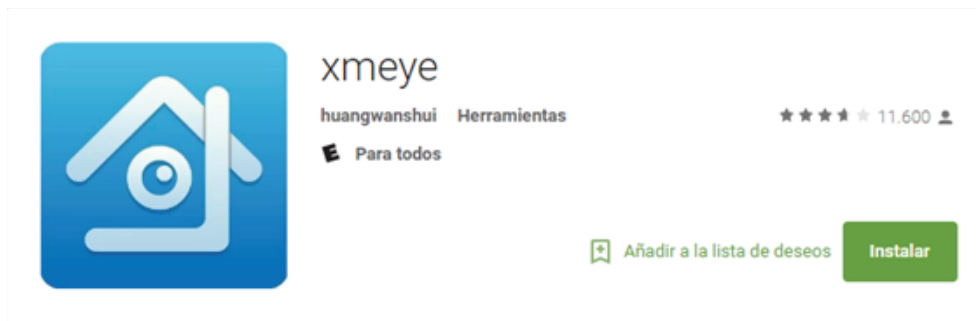


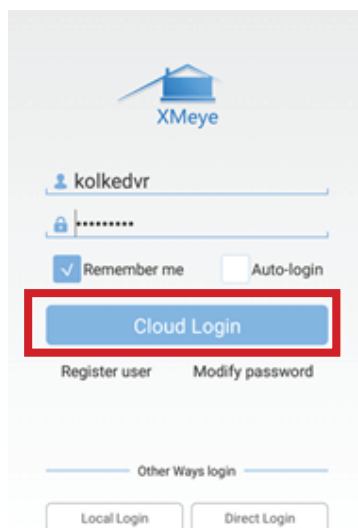
1) Obtener el número de serie del equipo.

Para ello deberá acceder a: MENÚ > INFO > VERSIÓN. Allí encontrará varias características de su equipo entre las que se observa el n° de Serie

2) Una vez esto hecho se puede ingresar a la App en el celular xmeye y crearse una cuenta gratuita. Sirve el mismo registro que en la página <http://zsecu.net>



3) Una vez registrado entrar con usuario y contraseña a la opción Cloud Login

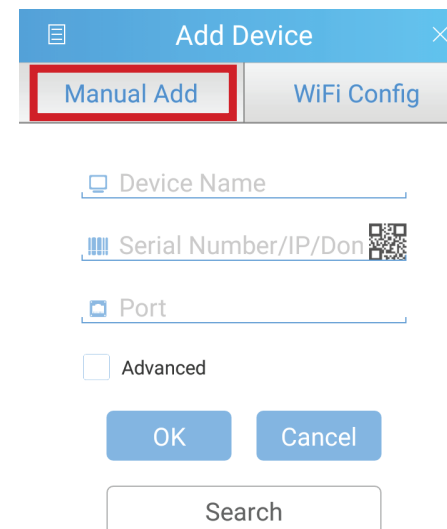


4) Registrar la cámara en la aplicación XMEYE.

5) Presionar en el signo de +



6) Luego elegir la opción Manual Add.



7) Poner un nombre con el que deseamos que se vea, el número de serie del equipo y presionar OK.