

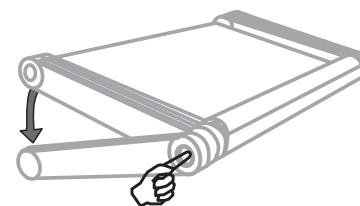
Kolke
Accesorios



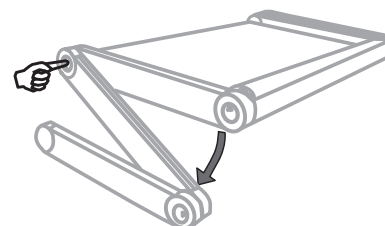
Mesa Cooler
para Notebook
KAN-105

Cómo utilizar

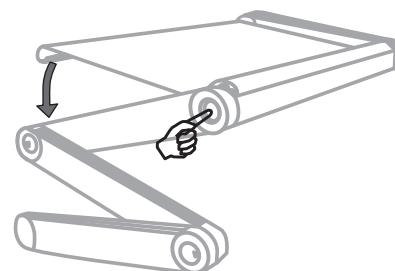
Paso 1:
Presione el interruptor de eje
para ajustar el grado de la
primer pata



Paso 2:
Presione el interruptor de eje
para ajustar el grado de la
segunda pata

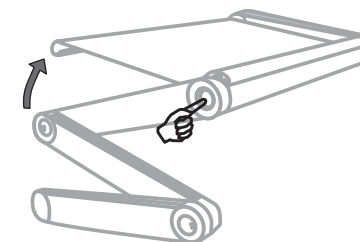


Paso 3:
Presione el interruptor de eje
para ajustar el grado de la mesa.
Si desea utilizar diferentes ángulos,
puede ajustar el ángulo presionando
los interruptores de eje.

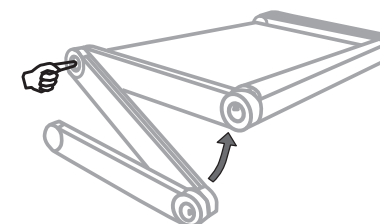


Como doblar (guardado)

Paso 1:
Presione el eje de la mesa para
nivelarlo con la segunda pata.



Paso 2:
Nivel primero y segundo tramo.



Paso 3:
Una vez que todas las patas están
niveladas con la mesa, se dobla.

